

1, 2 oder 3 – letzte Chance

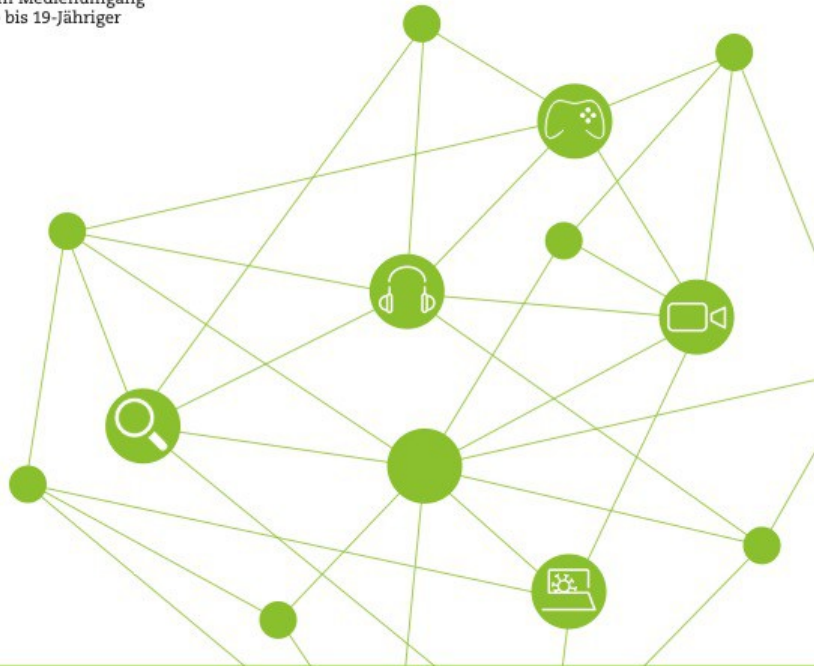
JIM Studie 2021



JIM-Studie 2021

Jugend, Information, Medien

Basisuntersuchung
zum Medienumgang
12- bis 19-jähriger



Wir lernen uns
kennen und nutzen
dazu unser
Medien-
nutzungsverhalten.

JIM 21 – Jugend, Medien, Information

1200 Jugendliche im Alter von 12-19 Jahren wurden
2021 via Telefon & Internet zum
Mediennutzungsverhalten befragt

Freizeitaktivitäten

Medienbeschäftigung in der Freizeit

Lernen in Zeiten von Corona

Bücher und Lesen

Radio, Musik, Spotify & Co.

Technische Aspekte der Internetnutzung

Inhaltliche Aspekte der Internetnutzung

WhatsApp & Social Media

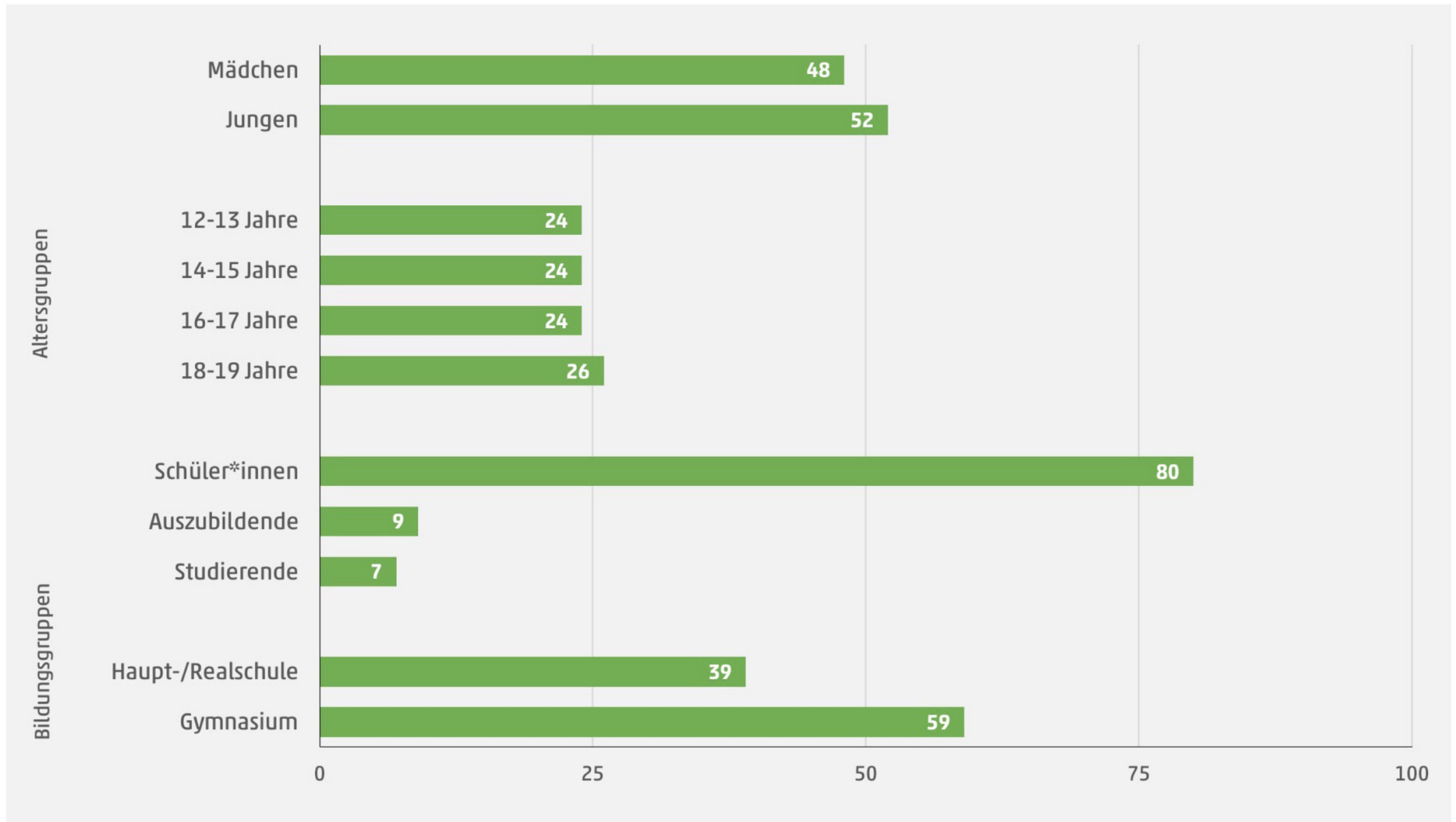
TV, YouTube, Netflix & Co.

Information und Nachrichten

Digitale Spiele

Desinformationen und Beleidigungen im Netz

Soziodemographie



Quelle: JIM 2021, Angaben in Prozent; Basis: alle Befragten, n=1.200

Kennenlernen - so funktioniert's:

1. Ich stelle eine Frage und gebe dir drei mögliche Antworten:

1, 2 oder 3

3. und stellst dich auf Position 1, 2 oder 3.

2. Du beantwortest die Frage, wie du sie siehst – dein Nutzungsverhalten, deine Vorlieben etc.

4. Dann schauen wir uns an, wie die anderen 12-19 jährigen in Deutschland die Frage beantwortet haben.

1. WhatsApp, Instagram oder TikTok?

1.

WhatsApp

2.

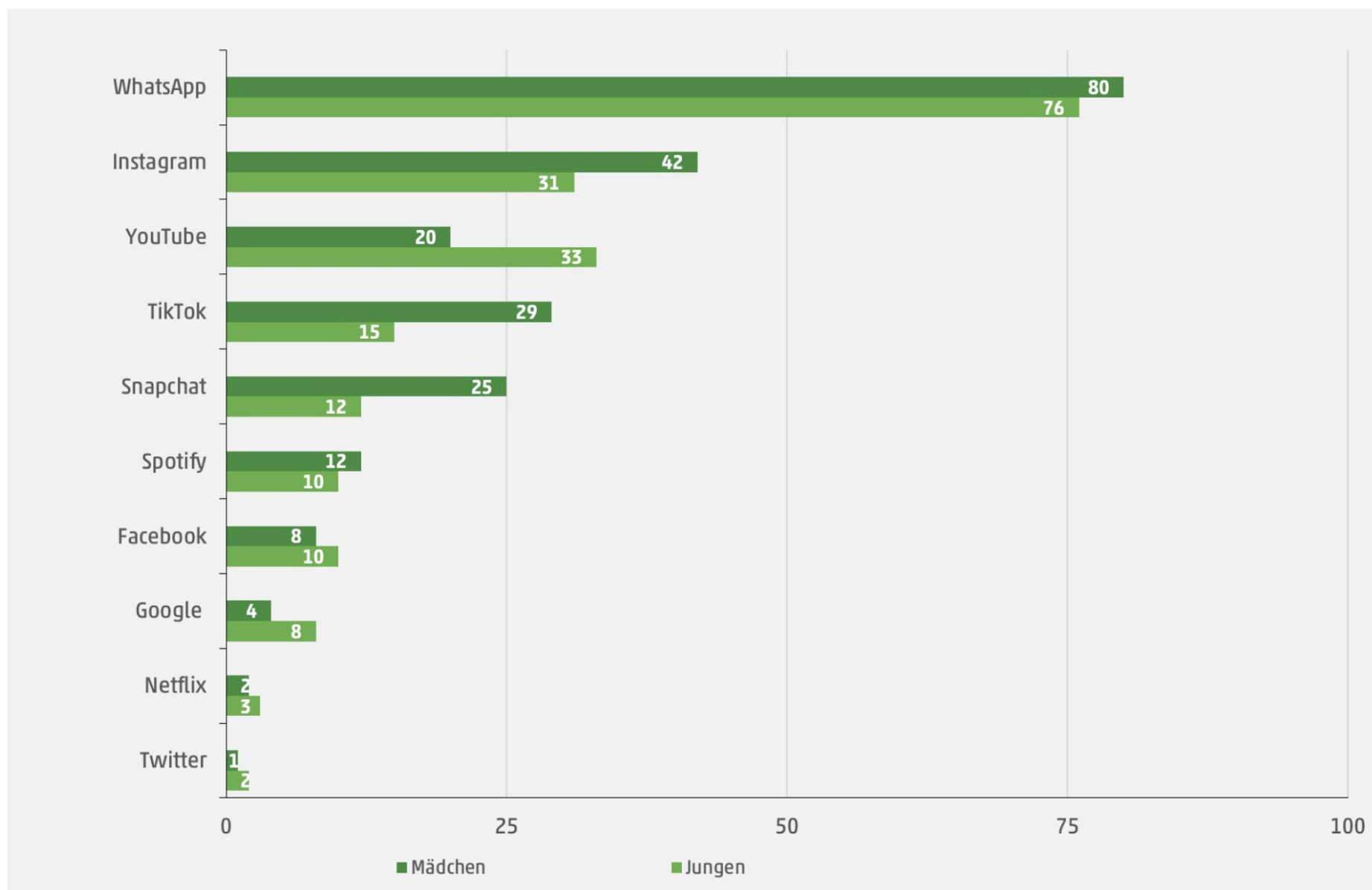
Instagram

3.

TikTok

Wichtigste Apps 2021

- bis zu drei Nennungen ohne Antwortvorgabe -



Quelle: JIM 2021, Angaben in Prozent, Nennung ab 3 Prozent (Gesamt), Basis: Befragte, die ein Handy/Smartphone besitzen, n=1.131

2. Wie sicher fühlst du dich bezüglich deiner Daten bei TikTok?

1.

Sehr sicher

2.

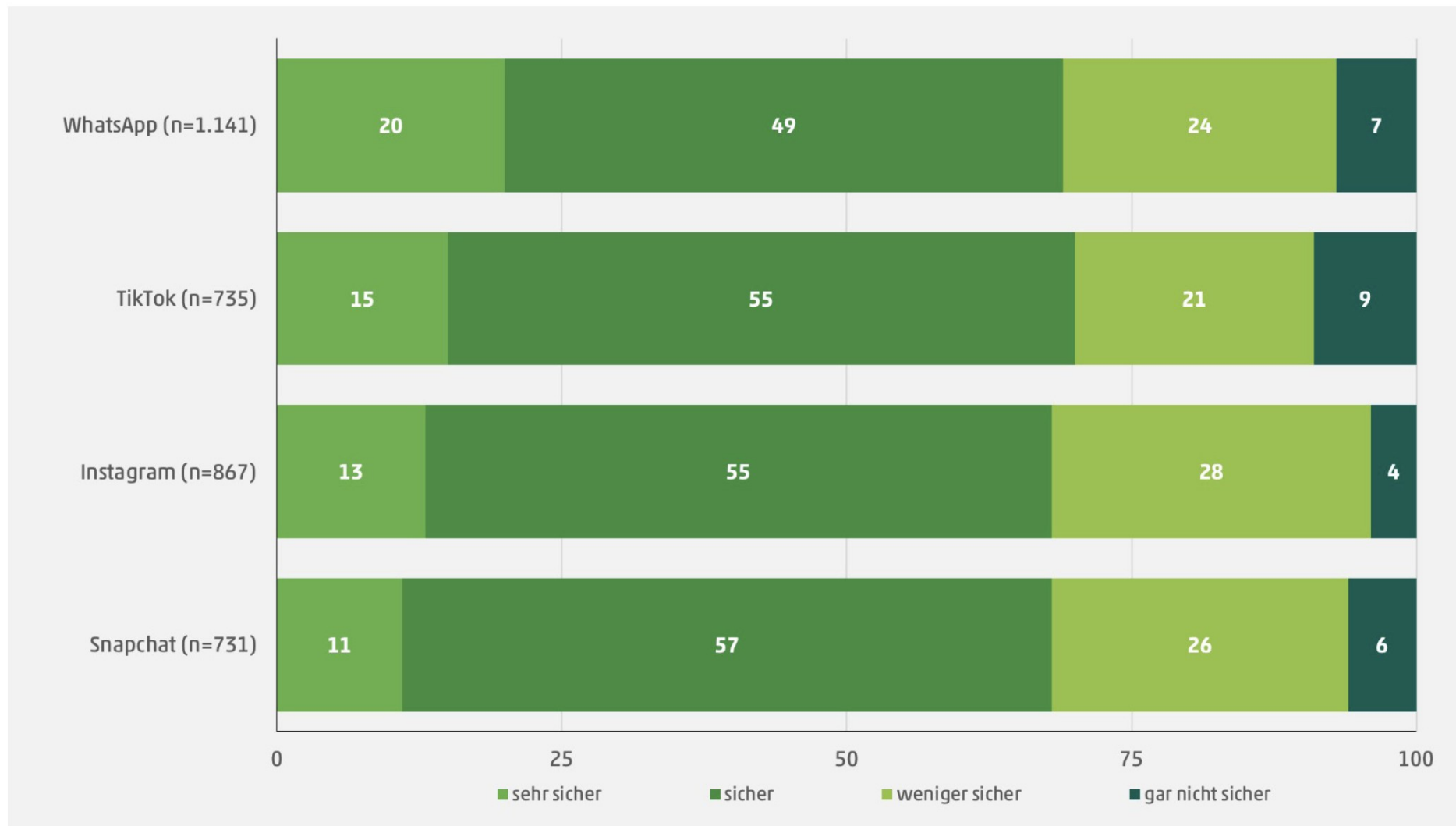
sicher

3.

Nicht sicher

WhatsApp/Snapchat/TikTok/Instagram – Datenschutz 2021

– Fühle mich in Bezug auf den Schutz meiner Daten hier ... –



Quelle: JIM 2021, Angaben in Prozent, Basis:jeweilige Nutzer*innen

3. Wie lange bist du täglich online?

1.

Unter
120 min

2.

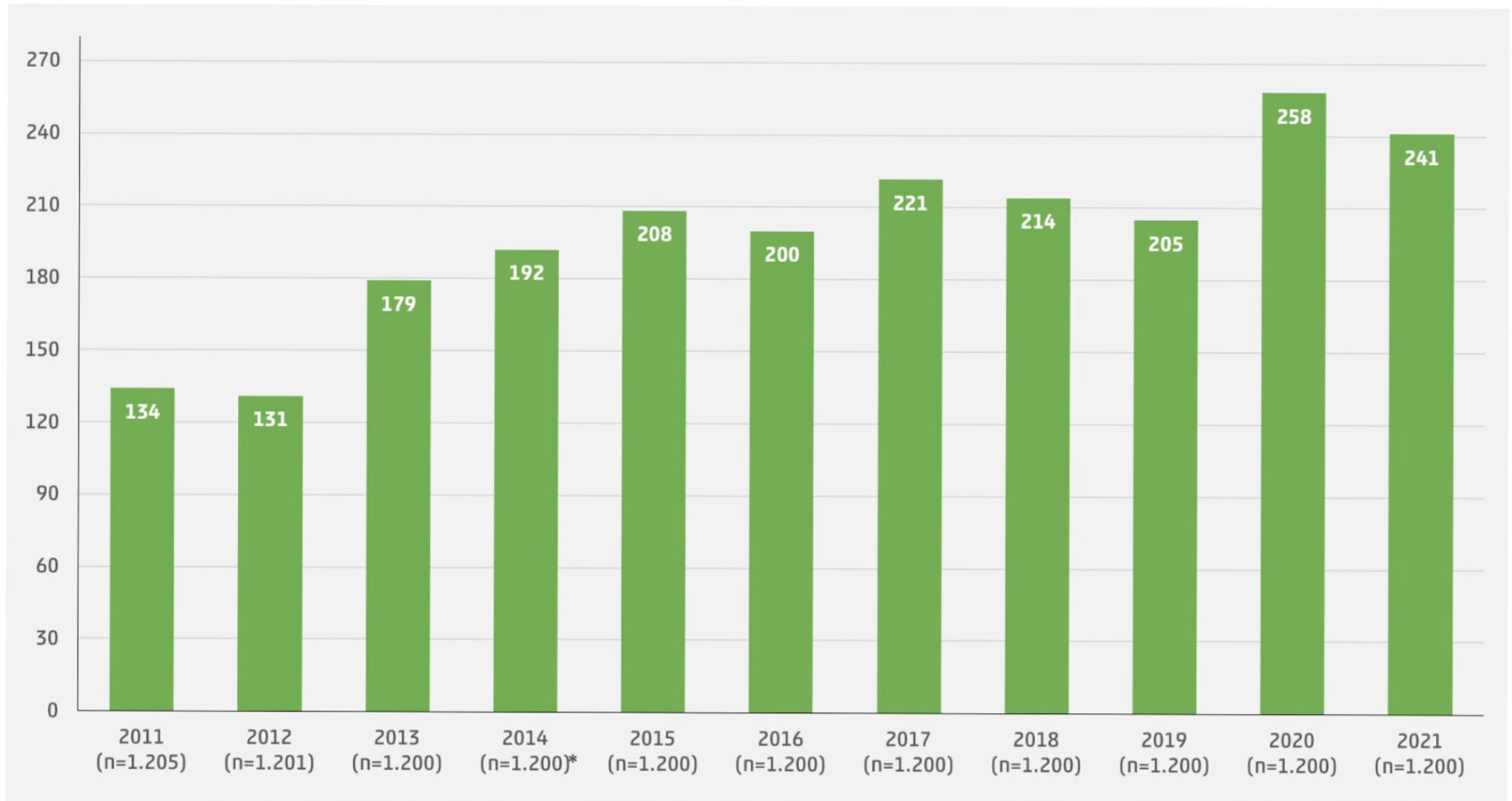
Zwischen 120
und 240 min

3.

Mehr als
240 min

Entwicklung tägliche Onlinenutzung 2011–2021

– Montag bis Freitag, Selbsteinschätzung in Minuten –



Quelle: JIM 2011 – JIM 2021, Angaben in Minuten, *Änderung der Fragestellung, Basis: alle Befragten

4. Benote den Distanz-/Onlineunterricht während der Lockdowns an deiner Schule.

1.

Note 1 bis 2

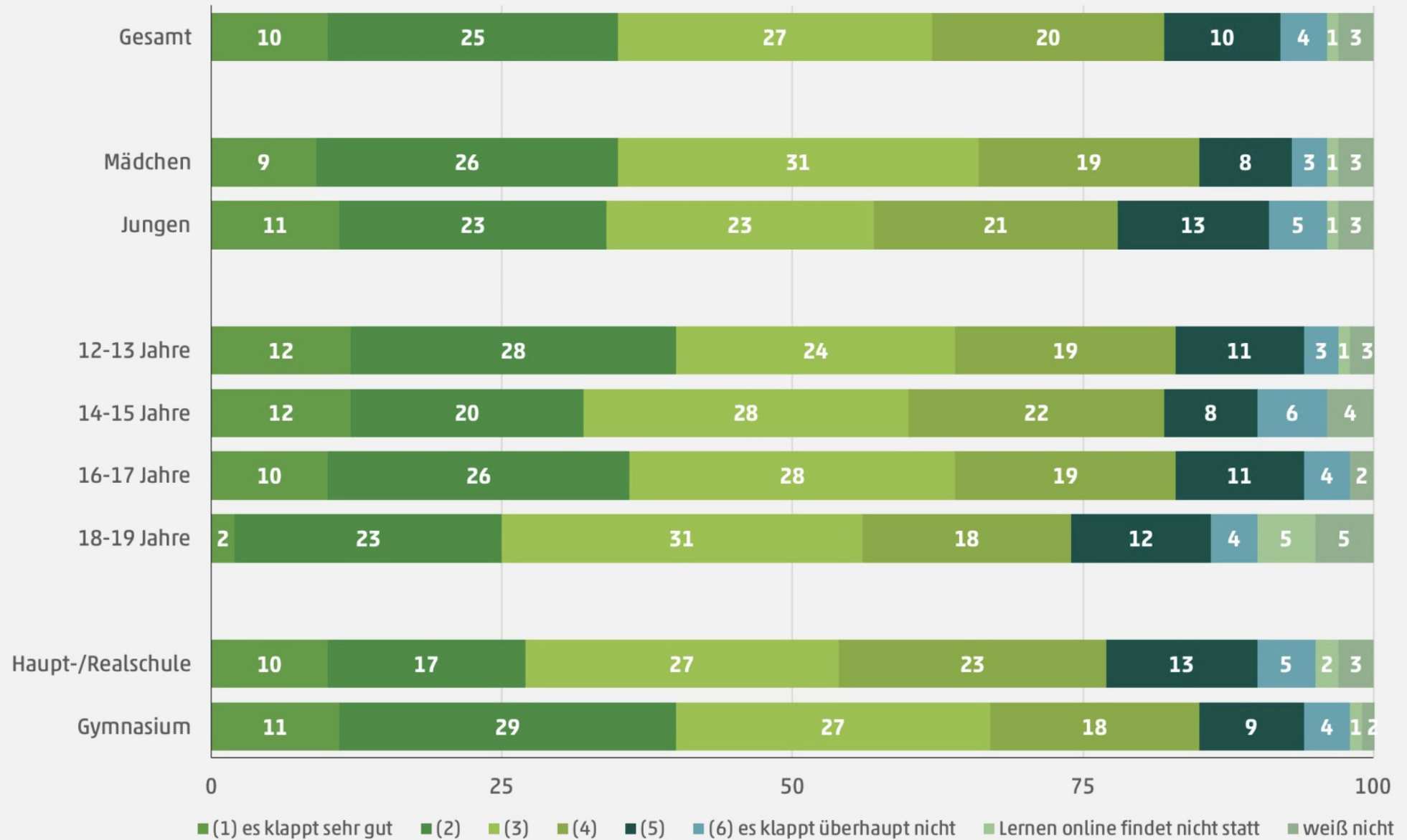
2.

Note 3 bis 4

3.

Note 5 bis 6

Beurteilung Lernen online für die Schule



Quelle: JIM 2021, Angaben in Prozent, Basis: Schüler*innen, n=962

5. Wie oft liest du ein Buch?

1.

mehrmals
wöchentlich

2.

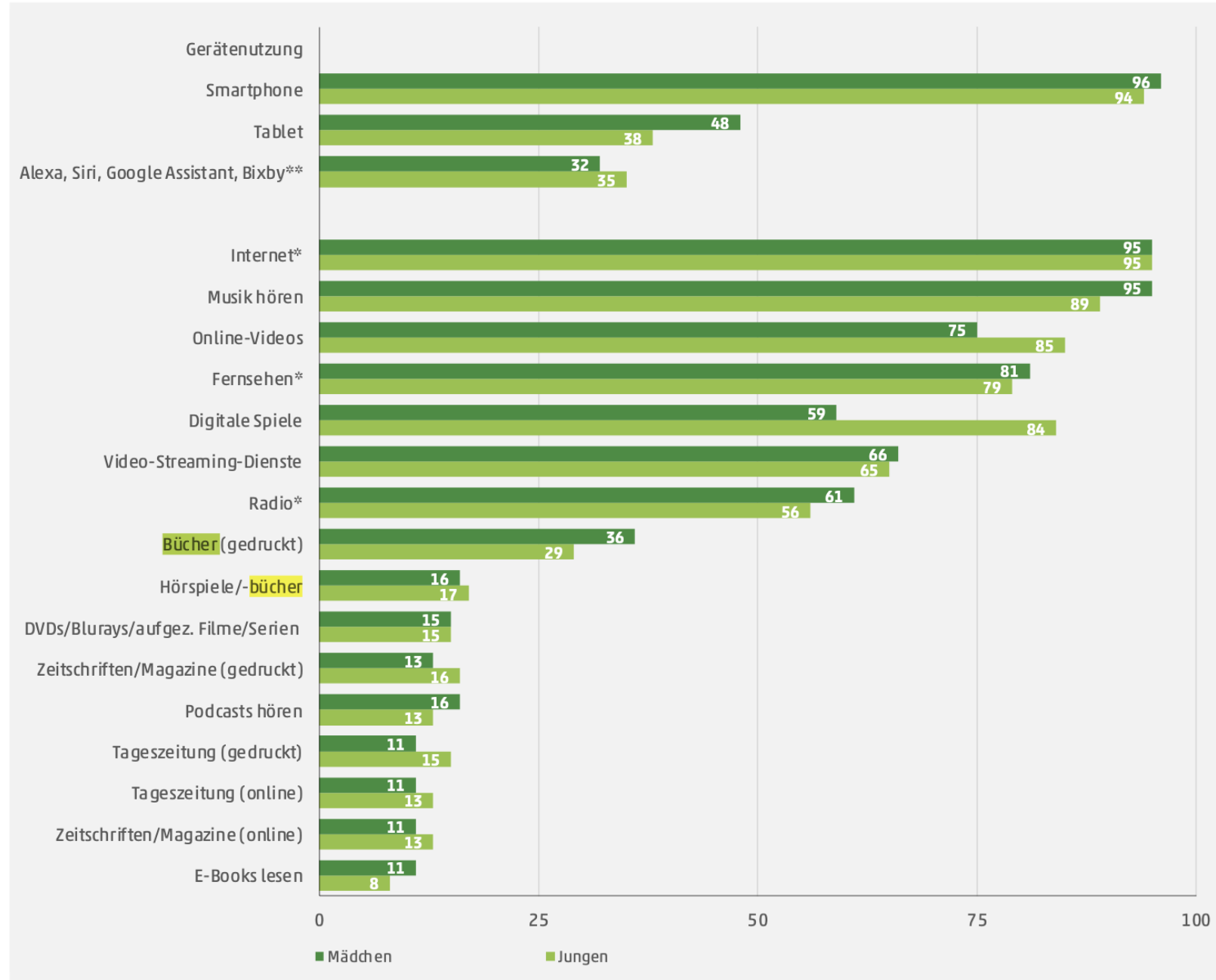
immer mal
wieder

3.

ja, Bücher
kenne ich...

Medienbeschäftigung in der Freizeit 2021

- täglich/mehrmals pro Woche -



Quelle: JIM 2021, Angaben in Prozent; *egal über welchen Verbreitungsweg, **2020 nicht abgefragt, Basis: alle Befragten, n=1.200

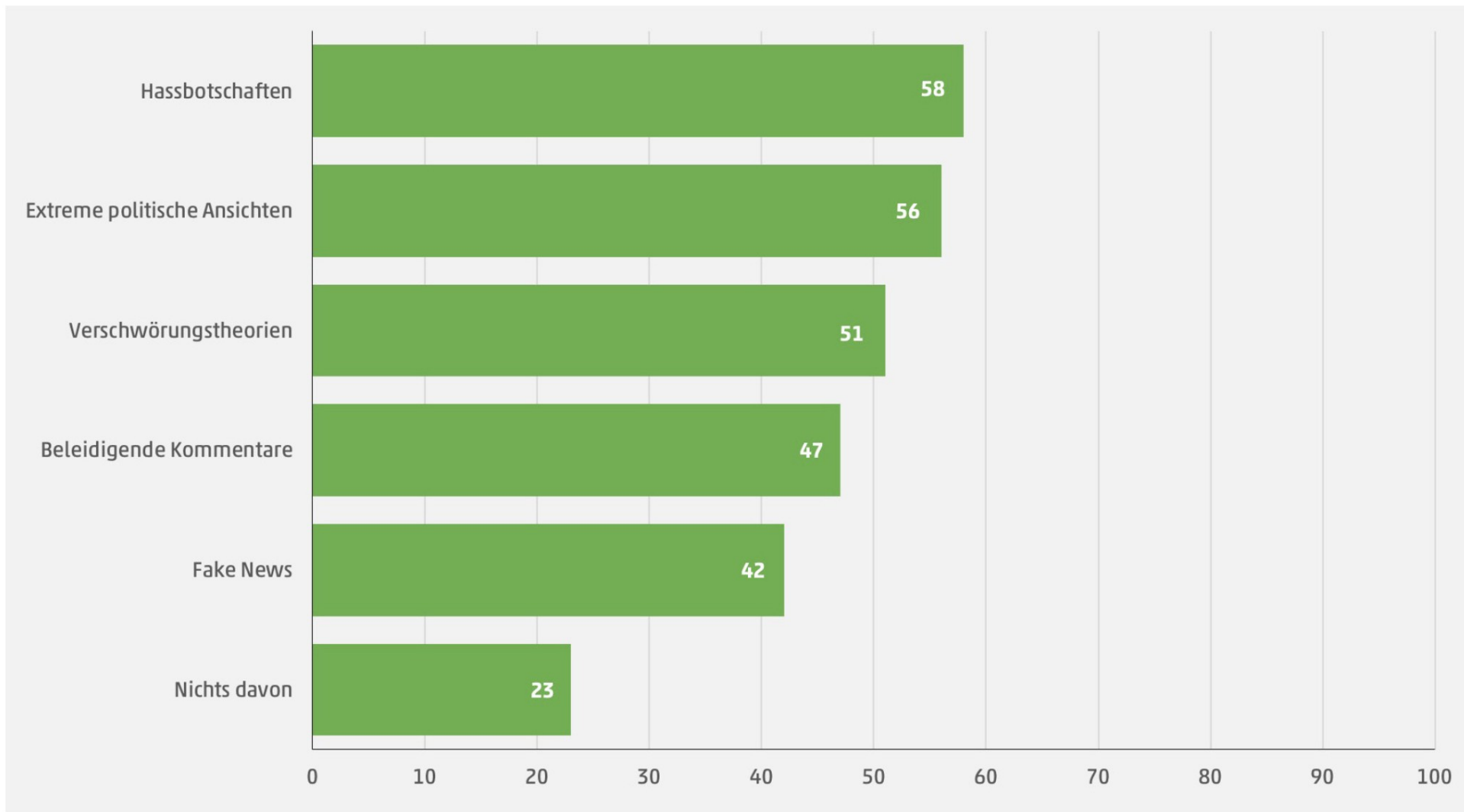
6. Sind dir in letzten zwei Wochen im Netz Hassbotschaften, Fake News, extreme politische Ansichten oä. begegnet?

1.
JA

2.
NEIN

3.
nicht darauf
geachtet..

Mir sind im letzten Monat begegnet:



Quelle: JIM 2021, Angaben in Prozent, Basis: alle Befragten, n=1.200

7. Bist du online aktiv und präsent?

1.

Ja, aktiv &
präsent für
alle

2.

Ja, aktiv &
präsent für
Ausgewählte

3.

nein